


8. maí 2020

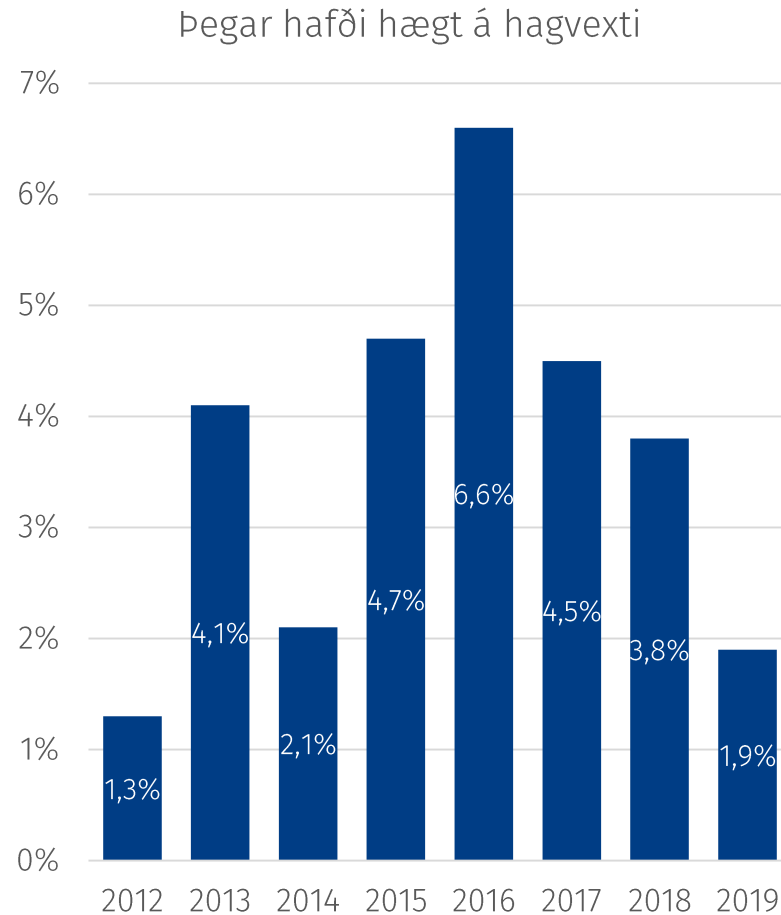


# Staða efnahagsmála og sviðsmynd fjármála- og efnahagsráðuneytisins í apríl



# *Við höfðum þegar skipt í lága drifið*

## Teikn voru á lofti um hægan vöxt efnahagssumsvifa




Heimild: Hagstofa Íslands.

- 1,9% hagvöxtur á síðasta ári gefur líklega ekki nákvæma mynd af vexti efnahagssumsvifa.
  - Einskiptisliðir í útflutningi.
  - Uppbygging íbúða jókst líklega minna en mæld íbúðafjárfesting.
  - Fólksfjölgun – 0% hagvöxtur á mann.
- Veikar horfur fyrir 2020.
  - Loðnubrestur annað árið í röð.
  - Veikburða fjárfesting.
  - Samdráttur í ferðapjónustu og áli.




# COVID-19: Tvíþætt efnahagsáfall

**Eftirspurn dregst saman**  
vegna óvissu og  
sóttvarnaaðgerða.



**Tímabundin áhrif að mestu** þar  
sem árangursríkar sóttvarna-  
aðgerðir skapa aðstæður fyrir  
vaxandi umsvif innanlands

**Ferðapjónustan er í**  
**dvala** vegna  
ferðatakmarkana

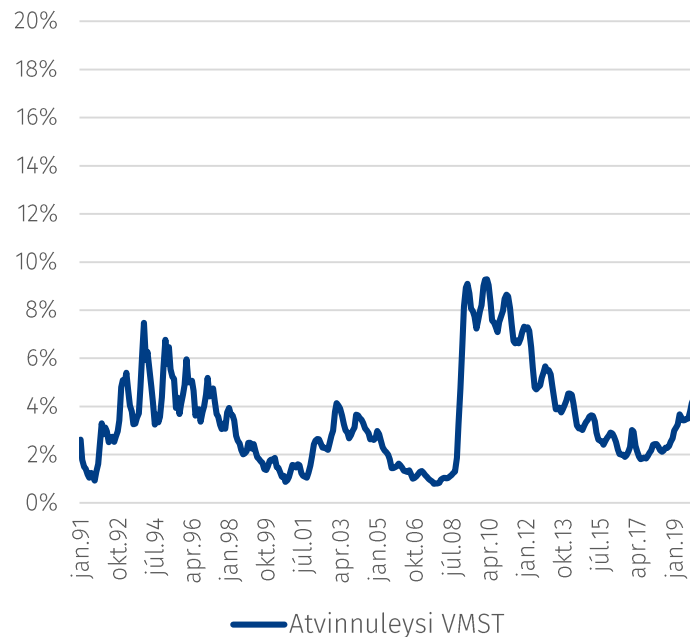


**Horfur í ferðapjónustu á**  
**heimsvísu óljósar næstu 12-18**  
**mánuði**

# Augljós merki þegar komin fram um samdrátt

Hrun í ferðapjónustu og samdráttur í innlendri eftirspurn birtast í atvinnuleysi. Tölur um umferð veita þó vísbendingu að umsvif séu sum staðar byrjuð að aukast á ný.

Skráð atvinnuleysi er í sögulegum hæðum

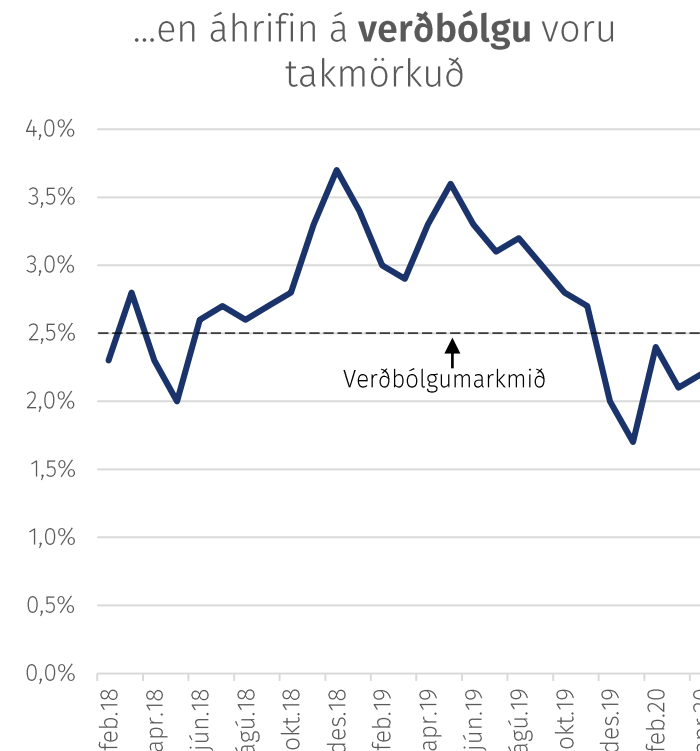
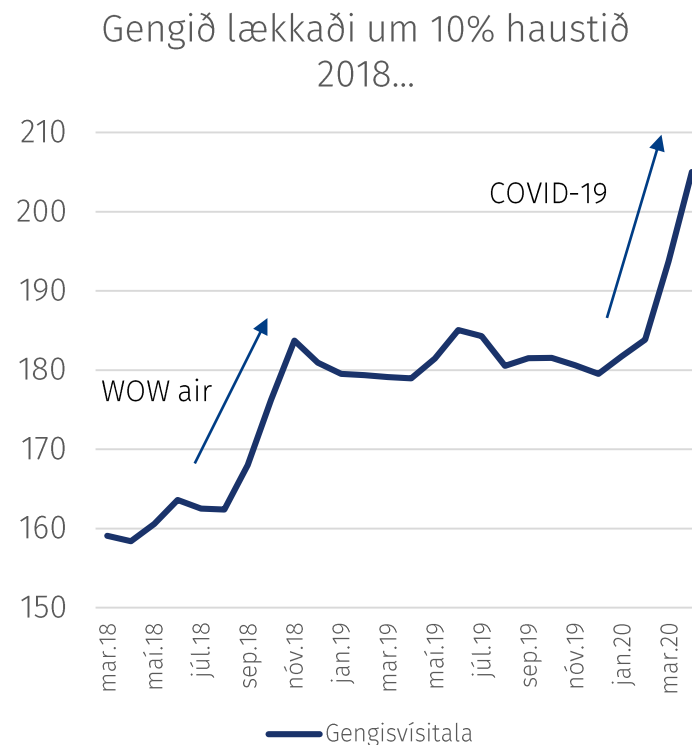


Umferð á höfuðborgarsvæðinu hefur tekið við sér á ný (2019 = 100)



# Verðbólga fór tímabundið lítillega yfir markmið

Áhrif gengislækkunar á verðbólgu voru minni en við höfum oft séð

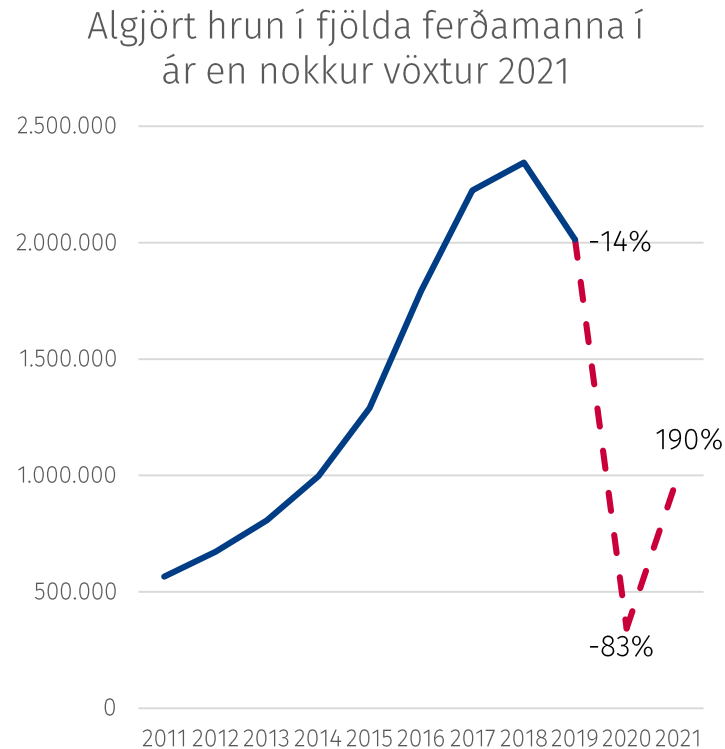




# *Sviðsmynd FJR um efnahagshorfur frá apríl*

# Helstu forsendur í sviðsmyndinni

Þetta er aðeins ein möguleg sviðsmynd þar sem forsendur eru háðar mikilli óvissu. Sviðsmyndin var gerð í apríl en síðan þá hefur ýmis þróun orðið.



- Sóttvarnaraðgerðir, í formi samkomubanns o.fl., standi fram yfir miðjan júní. (Þetta er tæknileg forsenda í efnahagssviðsmyndinni en ekki spá um sóttvarnaraðgerðir.)
- Óvissan og ráðstafanirnar sem slíkar hafa mikil bein áhrif á neyslu til skamms tíma.
- Mikil lækkun eigna- og olíuverðs, samdráttur í heimshagkerfinu.
- Vinnutími styttist vegna hlutabótaúrræðis og aðflutningur fólks til landsins stöðvast.

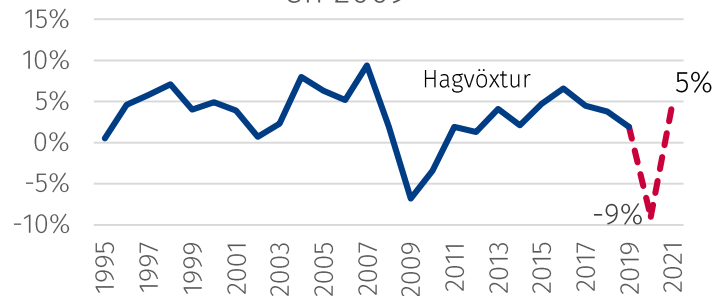




# Niðurstöður – Djúp en skammvinn niðursveifla

Verðbólgu (ekki sýnd hér) er spáð við markmið Seðlabankans

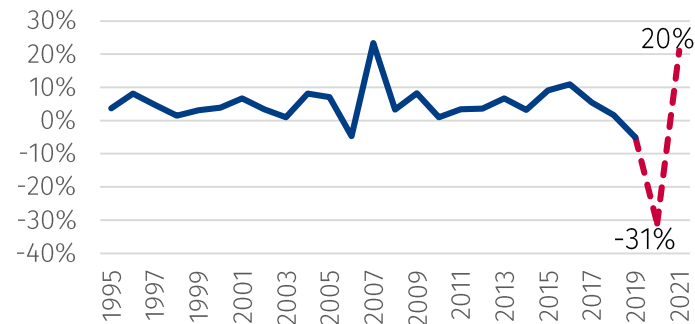
Álíka djúpur en skemmri samdráttur en 2009



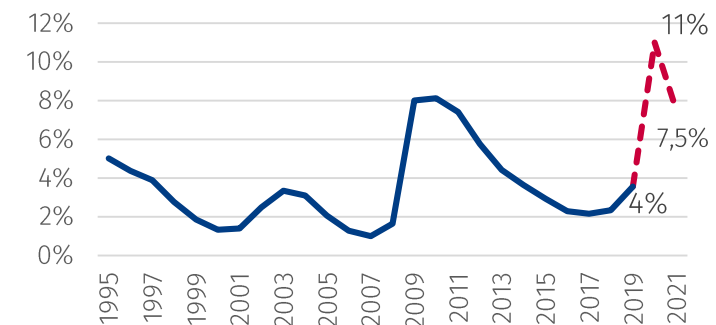
Einkaneysla dregst verulega saman



Gríðarlegur útflutningssamdráttur í ár



Atvinnuleysi verður hærra en 2009





# Hætt við þrálátu framleiðslutapi

Mikill framleiðsluslaki mun skapast og ekki ljóst hversu langan tíma mun taka að vinna hann upp.

Framleiðslutapið til skemmri tíma gæti numið 100-200 mö. kr.

